

Projeto - Folha 07/04

# Delta Vinil - [Piscinas e equipamentos]

Modelo: Toboáguas de 13.00 metros

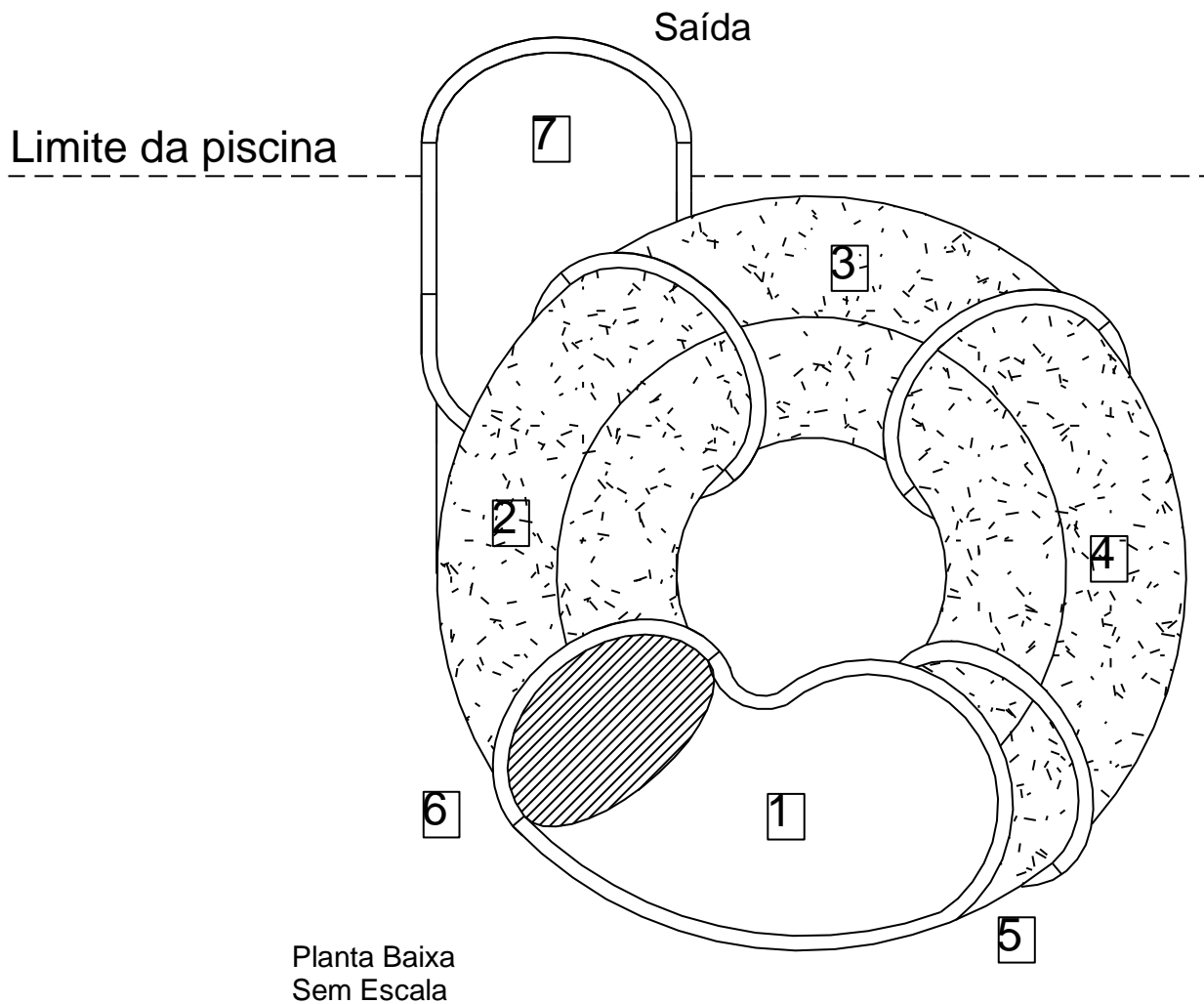
Área de base do toboáguas: 3.50m x 2.90m

Altura= 3.90 m

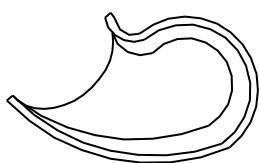
Desenhista: Gilliard

Toboáguas

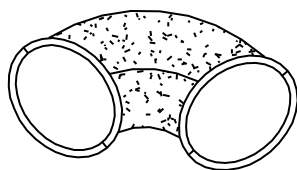
## MANUAL DE INSTALAÇÃO



### Legenda das peças:



Entrada: 1

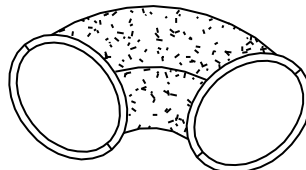


1º. Curva: 2

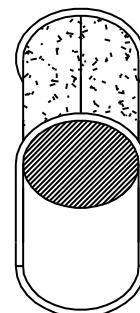
2º. Curva: 3

3º. Curva: 4

4º. Curva: 5



Cotovelo: 6



Saída: 7

# Delta Vinil - [Piscinas e equipamentos]

Modelo: Toboágua de 13.00 metros

Área de base do toboágua: 3.50m x 2.90m

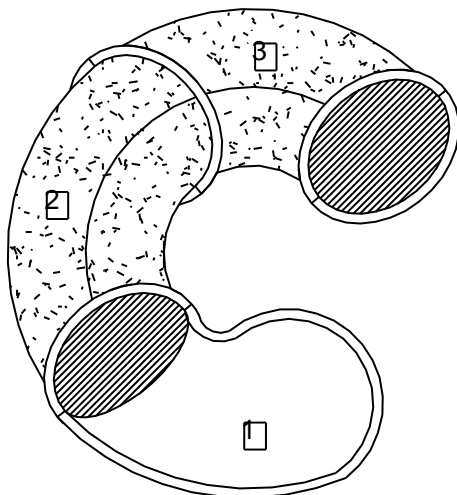
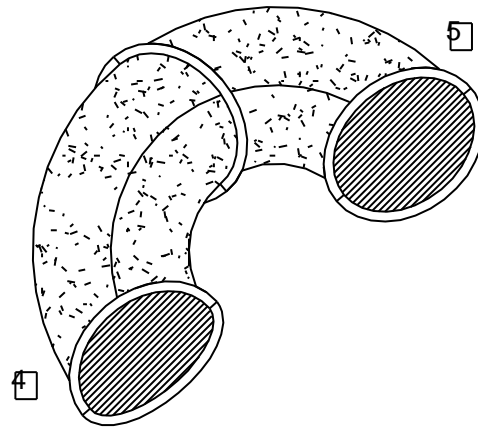
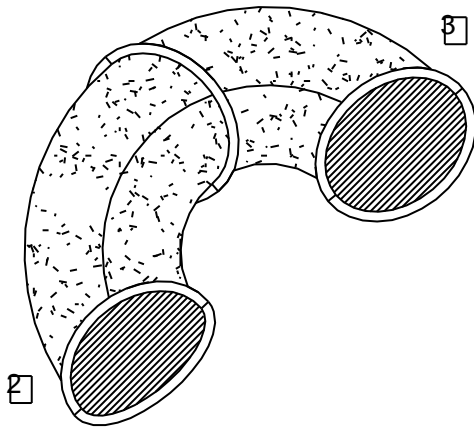
Altura= 3.90 m

Desenhista: Gilliard

Toboágua

1º Passo: Levantar a escada metálica a mais ou menos 01 (um) metro de altura e fixar a peça n° 1 (entrada c/ parafusos de 5/16" x 1/2");

2º Passo: Fixar as peças 2/3 e 4/5 conforme mostra figura abaixo (montando duas em duas) fixando com 02 parafusos de 5/16" x 1";



3º Passo: Fixar as peças 2/3 com a peça 01 utilizando parafusos (5/16" x 1") e (5/16" x 1/2");

# Delta Vinil - [Piscinas e equipamentos]

Modelo: Toboágua de 13.00 metros

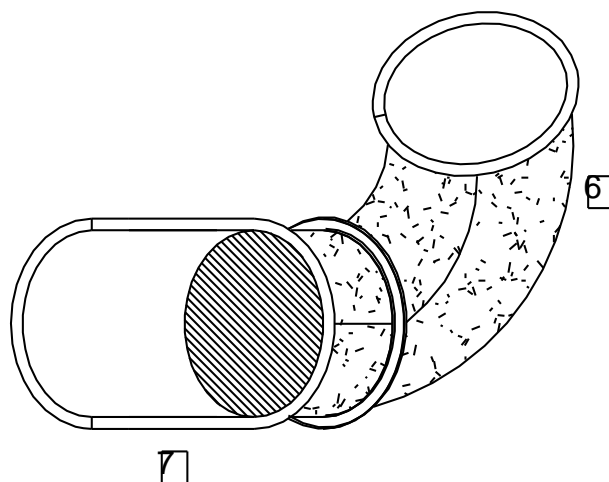
Área de base do toboágua: 3.50m x 2.90m

Altura= 3.90 m

Desenhista: Gilliard

Toboágua

4º Passo: Fixar as peças 6 e 7 conforme figura abaixo;



5º Passo: Levantar a escada completando a montagem e encaixando a escada em seus chumbadores previamente concretados;

6º Passo: Após montar as peças de fibra, verificar se as juntas estão previamente fixadas, sem vazamentos ou rebarbas (se necessário usar lixa nessas rebarbas);

7º Passo: Para finalizar, montar o guarda-corpo, furando a fibra na montagem, para parafuso 5/16" x 1" (05 furos), cuidados especiais deverão ser tomados com relação a parte elétrica revestindo os cabos com conduíte e isolar duplamente as junções elétricas;

Nota:

- Antes de juntar as peças de fibra, aplicar uma camada de silicone no rasgo de encaixe; caso houver excesso do local indicado, limpe-o bem.

**Delta Vinil - [Piscinas e equipamentos]**

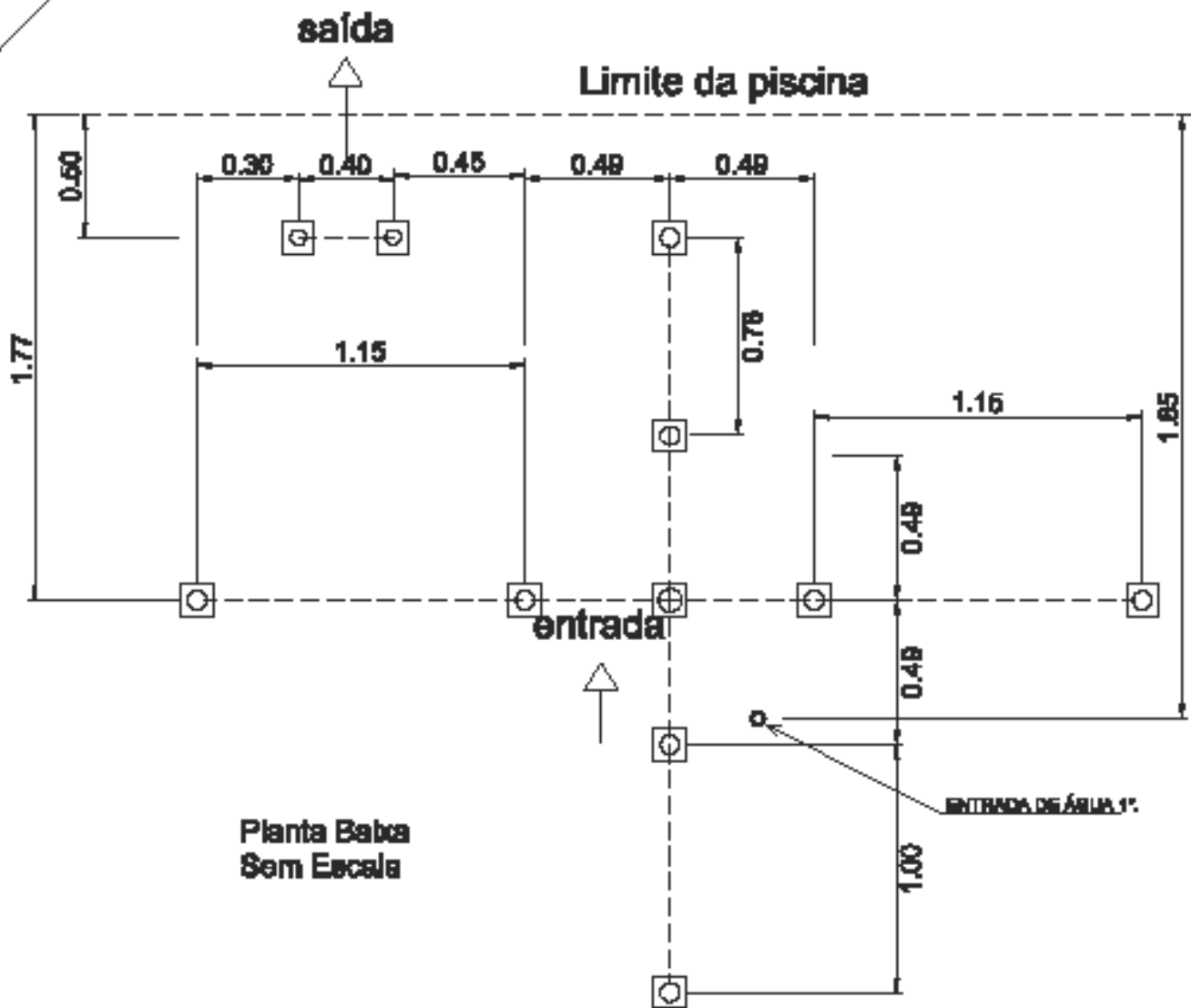
Modelo: Toboáguas de 13.00 metros

Área de base do toboáguas: 3.50m x 2.90m

Altura= 3.90 m

Desenhista: Gillard

Toboáguas



Planta Base  
Sem Escala

**Legenda:**

Sapatas:

□ 11= 10x10 cm c/ Ø2"

Localização das bases dos pilares

**Nota:**

- As medidas são de eixo a eixo.